

Тарифи на загальнодоступні телекомунікаційні послуги

Вересень 2019



ПРИНЦИПИ ДЕРЖАВНОГО РЕГУЛЮВАННЯ ТАРИФІВ



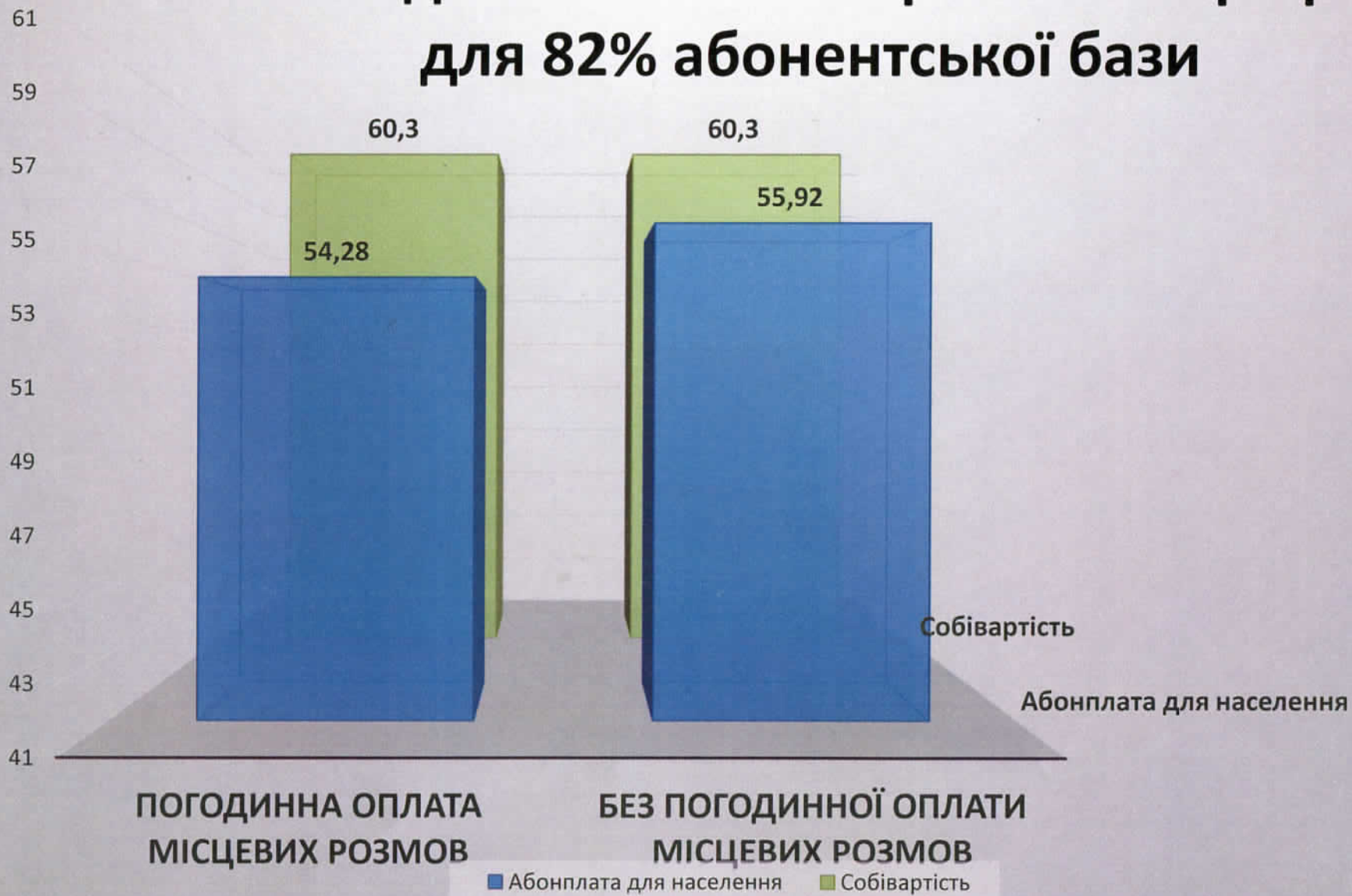
- **ФОРМУВАННЯ ТАРИФІВ ВИХОДЯЧИ З ЕКОНОМІЧНО ОБГРУНТОВАНИХ ВИТРАТ.**
- **НЕДОПУЩЕННЯ ПЕРЕХРЕСНОГО СУБСИДУВАННЯ ОДНИХ ПОСЛУГ ЗА РАХУНОК ІНШИХ**
- **ЗМІНА ТАРИФІВ ПРИ ЗМІНІ УМОВ ВИРОБНИЦТВА: РОЗМІРУ МІНІМАЛЬНОЇ ЗАРОБІТНОЇ ПЛАТИ, СТАВОК ОРЕНДНОЇ ПЛАТИ, ЦІН НА ПАЛИВНО-ЕНЕРГЕТИЧНІ ТА МАТЕРІАЛЬНІ РЕСУРСИ**

СОБІВАРСТІТЬ ПОСЛУГИ "КОРИСТУВАННЯ ОСНОВНИМ ТЕЛЕФОННИМ АПАРАТОМ"



2019 рік

співвідношення собівартості та тарифів для 82% абонентської бази

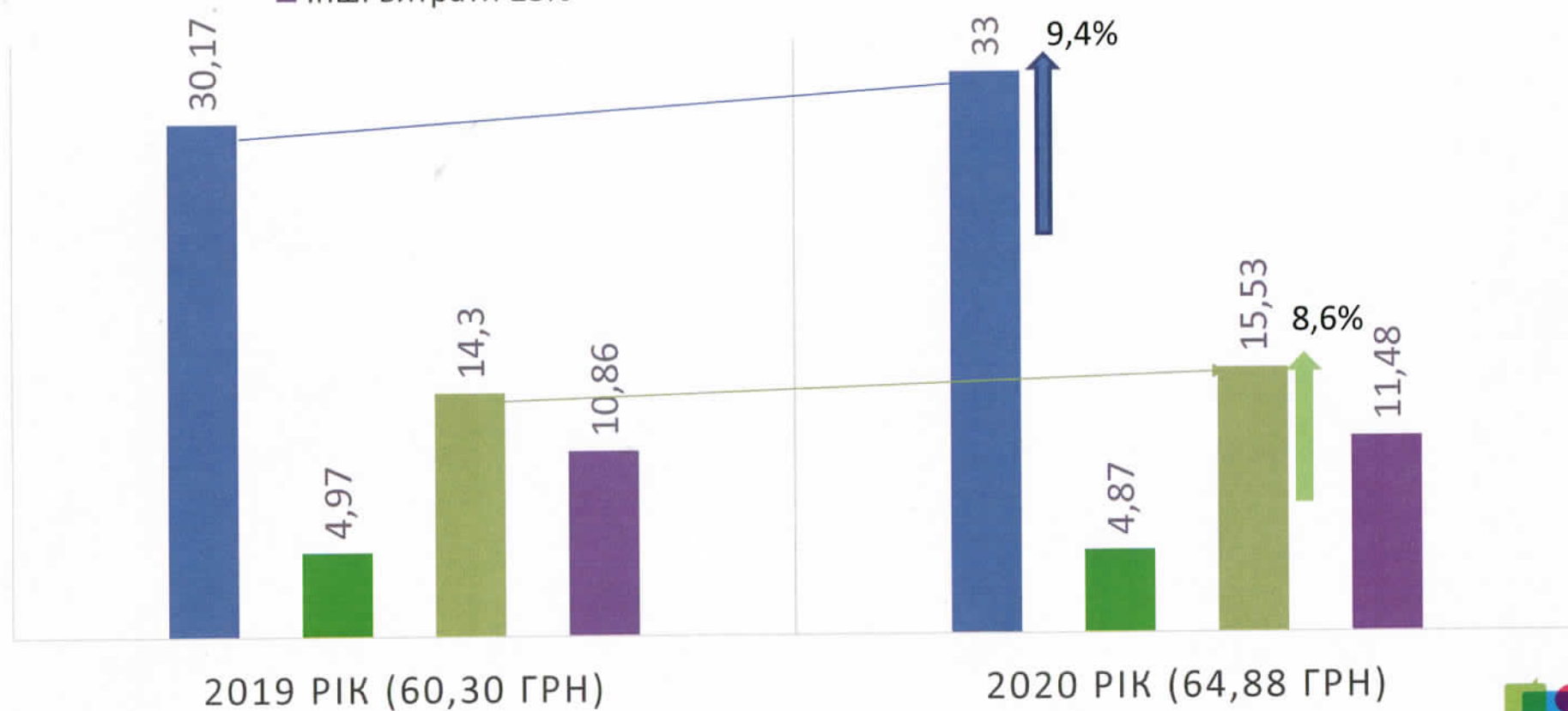


Прогнозні збитки з надання послуг місцевого телефонного зв'язку у 2019 році

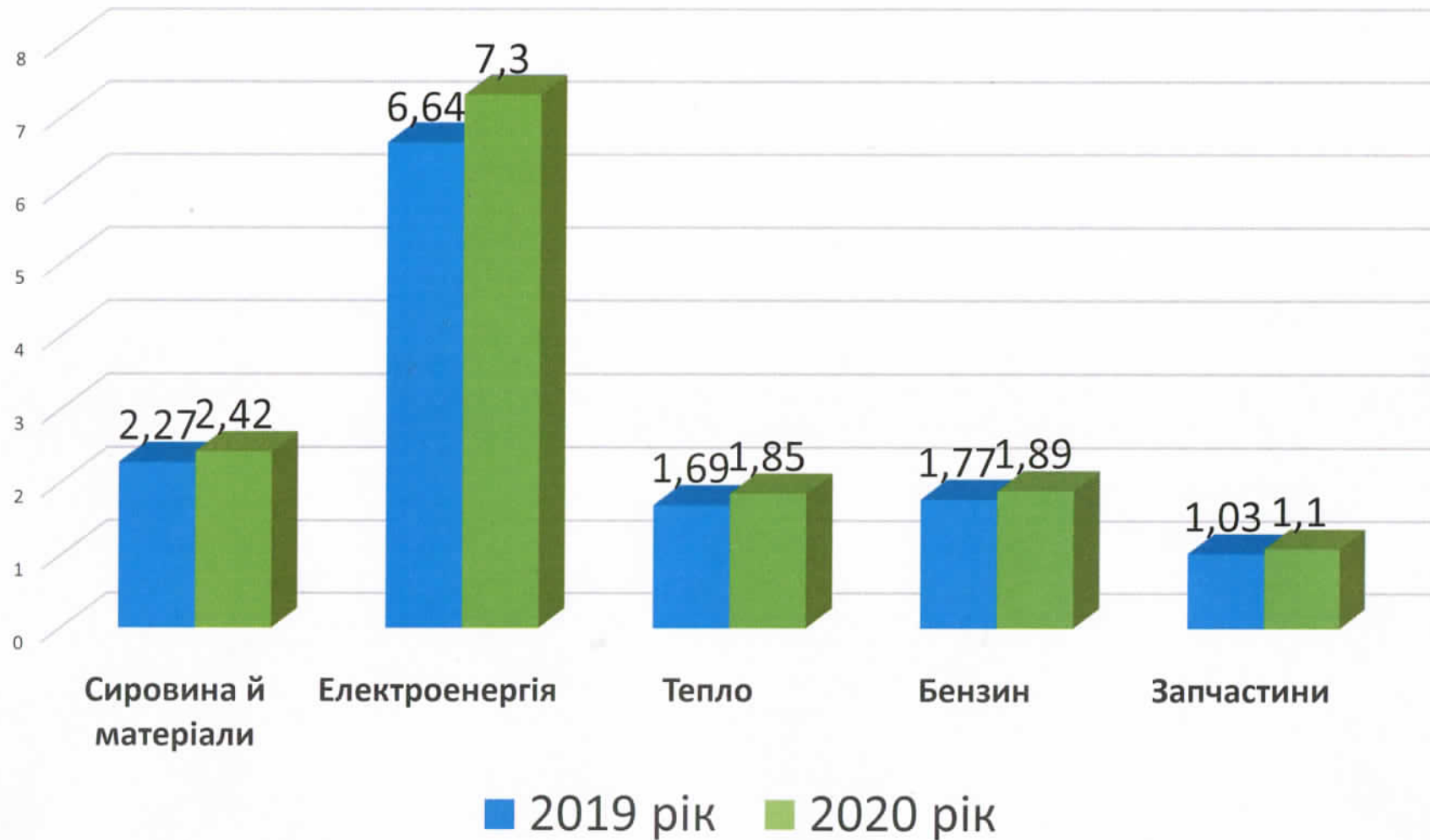
Найменування показників	2019 рік (факт 1 півріччя + прогноз 2 півріччя), млн. грн.
Доходи від послуг місцевого телефонного зв'язку, з ПДВ	2 496,4
Чистий дохід від реалізації продукції (товарів, робіт, послуг)	2 080,3
Розмір надходжень до державного бюджету	416,1
Витрати	2 635,9
Прибуток (+)/збиток (-)	-555,5

ПОДІЛ СОБІВАРТОСТІ ЗА ЕЛЕМЕНТАМИ ЕКОНОМІЧНО ОБГРУНТОВАНИХ ВИТРАТ

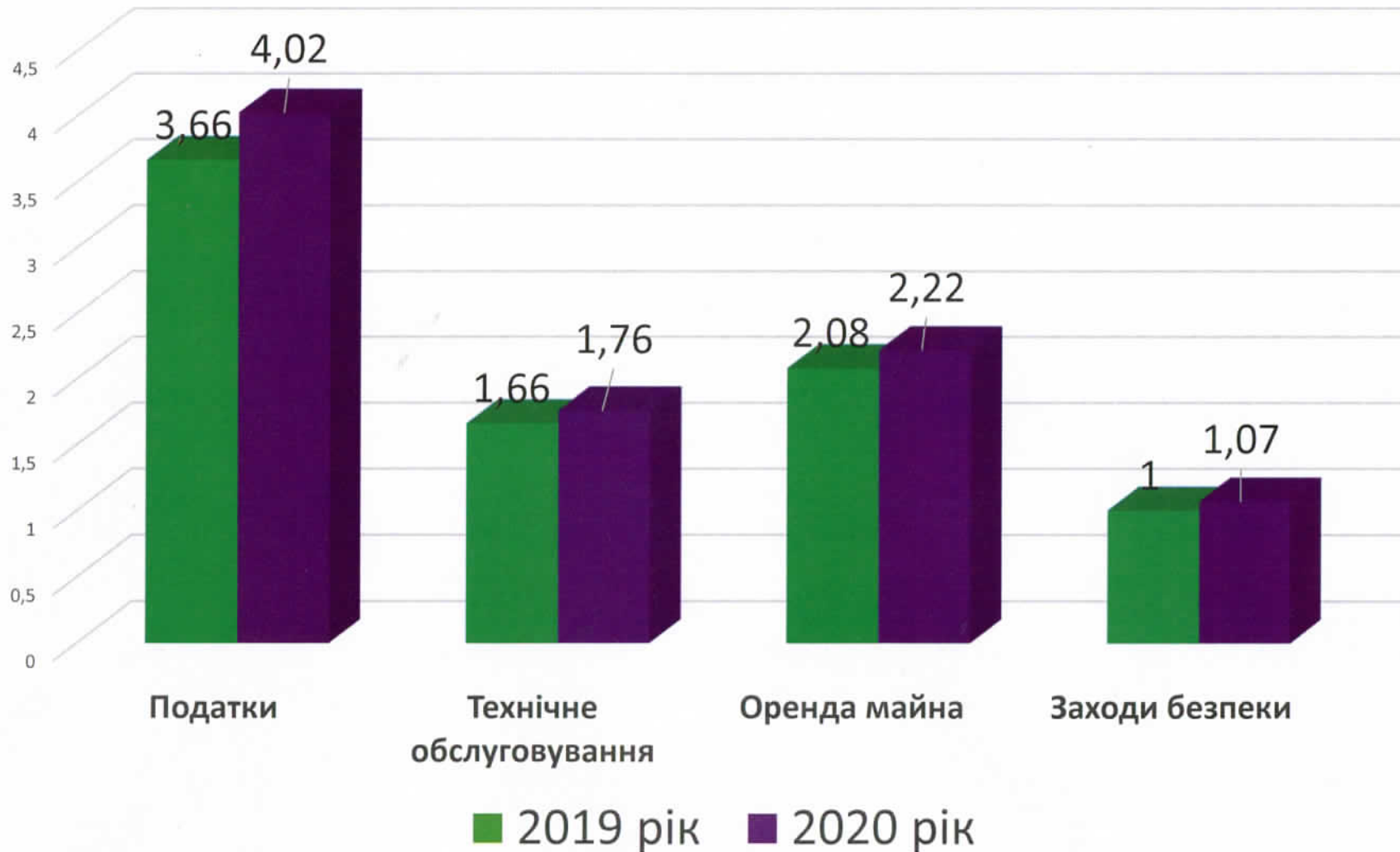
- Витрати на оплату праці та відрахування на соціальні заходи 50%
- Амортизація 8%
- Матеріальні витрати, паливо та енергозабезпечення 24%
- Інші витрати 18%



Деталізація складових матеріальних витрат на 1 ОТА 2019 рік vs 2020 рік



Деталізація складових інших витрат на 1 ОТА 2019 рік vs 2020 рік



**2020 рік у діючих тарифах:
82% абонбазы отримуватимуть послуги нижче
собівартості на 19,5%**



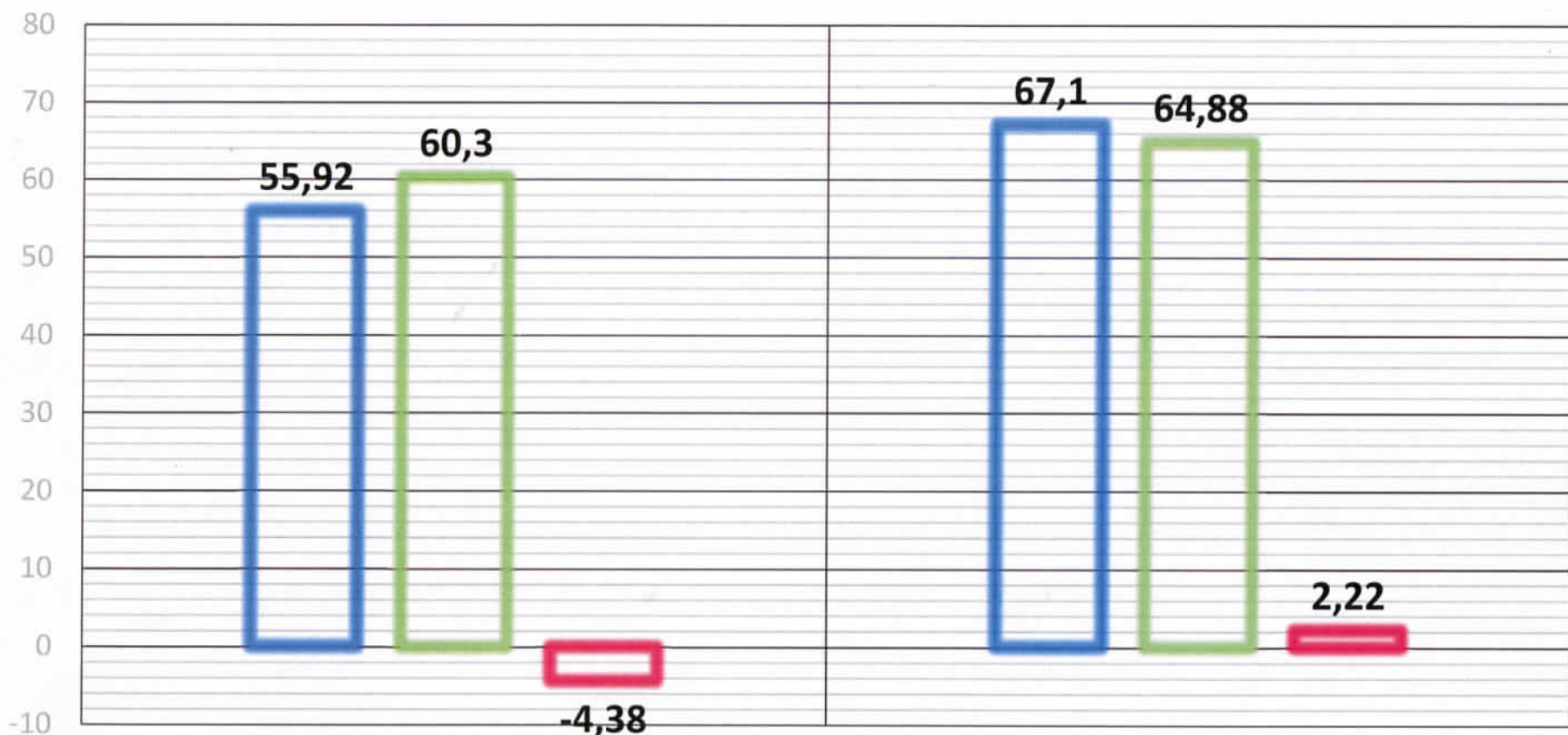
Збільшення тарифів на 20%, прибуток у тарифі для населення 0,4 – 3,4%

Категорія абонентів	Діючі тарифи, грн/міс	Собівартість, грн.	Пропоновані тарифи з 01.01.2020	Розмір підвищення тарифів, грн
Без почасового обліку телефонних розмов				
Населення (ОТА підключений до окремої лінії)	55,92	64,88	67,10	11,18
Юридичні особи (ОТА підключений до окремої лінії)	61,00	64,88	73,20	12,20
З почасовим обліком телефонних розмов				
Населення (ОТА підключений до окремої лінії)	54,28	64,88	65,14	10,86
Юридичні особи (ОТА підключений до окремої лінії)	59,59	64,88	71,51	11,92

Населення становить 82% абонентної бази

Фінансовий результат від зміни тарифів з 01.01.2020

□ Дохід на 1 ОТА □ Витрати на 1 ОТА □ Прибуток/Збиток



2019 рік збиток -555,5 млн. грн.

2020 рік прибуток 69,4 млн. грн.

Розмір підвищення тарифів

Згідно розрахунків розмір підвищення тарифів становитиме 20% по всіх послугах, що пропонуються до зміни.

Розмір зростання тарифів прямо передбачений у Прогнозі економічного і соціального розвитку України на 2020-2022 роки.

Укртелеком сьогодні



- Є виконавцем мобілізаційного завдання
- Проводить разом з новоствореним НЦУ тренування із оперативного забезпечення військових зв'язком
- Будує Інтернет для шкіл, громад, соціально важливих закладів
- Реалізує плани із заміни мідної інфраструктури оптикою
- Впроваджує FMC
- Надає послуг пільговим категоріям населення
- Роботодавець № 1 у галузі телекомунікацій
- Входить до трійки найбільших платників податків